



Défecteur 3D fixe



Défecteur 3D positionnable



Capucine profilée  
chassis cabine




Capucine profilée  
plancher cabine grand volume

Modèles brevetés et modèles déposés

**Caractéristiques techniques au dos**






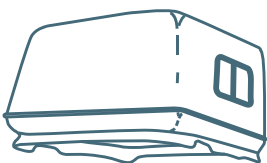


Tél. : + 33 (0)3 86 37 37 97 – Fax : + 33 (0)3 86 37 02 99  
E-mail : [contact@novi-plast.com](mailto:contact@novi-plast.com)



# NISSAN NV 400

Couleur : Blanc Minéral OQNG

Mise en circulation après 2011

	Désignation	Réf.	Hauteur	Largeur	Poids	
	<b>Déflecteur 3D FIXE</b> Simple cabine Châssis ou plancher cabine (à préciser à la cde) <i>collage</i>	26.50.500 RI	500	2090	14 kg	
		26.50.550 RI	550	2000	15 kg	
		26.50.600 RI	600	2090	15 kg	
		26.50.700 RI	700	2090	16 kg	
		26.50.800	800	2090	17 kg	
		26.50.900 RI	900	2090	18 kg	
	<b>Bords d'attaques</b> pour déflecteur fixe <i>collage</i>	BA 26.50 RI (uniquement châssis)	500 600 700	2130	8 kg	
		BA 26.50 (châssis et plancher)	800 900	2090	8 kg	
		<b>Déflecteur 3D POSITIONNABLE</b> Simple cabine <i>collage</i>	30.50 B	450/650	2000	20 kg
			30.50 H	650/950	2000	25 kg
	<b>Déflecteur 3D POSITIONNABLE</b> Double cabine <i>collage</i>	30.50 L	500/900	2000	30 kg	
	<b>Capucine profilée</b> RAL 9003 Simple cabine Châssis cabine <i>vissage</i>	24.505	Sur mesure <i>Annexe 1</i> <i>page 65</i>	2090	25 kg	
	<b>Capucine</b> Simple cabine Plancher cabine <i>Annexe 2 page 67</i> <i>collage/vissage</i>	24.50 PCB AERO	550	2000	20 kg	
		24.50 PCM AERO	600	2000	20 kg	
		24.50 PCH AERO	700	2000	22 kg	
		24.50 PCB	550	2090	20 kg	
24.50 PCH	650	2090	22 kg			
	<b>Dôme couchette</b> Simple cabine <i>Annexe 3 page 69</i> <i>collage</i>	25.50 N	900	2000	85 kg	
	<b>Carénages latéraux</b> RAL 9003 <i>vissage</i>	33.40	400	<i>Annexe 4</i> <i>page 70</i>	5 kg/m	
	<b>Passage de roues</b> RAL 9003 <i>collage</i>	<i>Annexe 5 page 71</i>				